

Snehové reťaze INTERTRUCK

Návod na obsluhu

Systém montáže je rovnaký pre všetky typy snehových reťazí. Postupujte podľa tohto návodu, aby ste predišli poškodeniu vozidla a reťaze, príp. sa vyhli možnosti úrazu. Použitie snehových reťazí nemusí byť vhodné pre všetky rozmery pneumatík a diskov. Preto si prosím naštudujte užívateľskú príručku dodanú k vášmu vozidlu a zistíte, či môžu byť použité reťaze. Pred montážou si v pokoji otestujte spôsob nasadenia a uchytenia reťazí. Snehové reťaze sú určené pre núdzové použitie. Ovládanie vozidla pri nasadených reťaziach je obmedzené. Vyhňte sa prudkému rozbiehaniu, prudkému brzdeniu a nikdy neprekračujte rýchlosť 50 km/h. Nenechávajte pretáčať hnaciu nápravu s reťazami, môže to viesť k ich nadmernému opotrebeniu a následnému poškodeniu. Reťaze sú použiteľné obojstranne. Pri založení opotrebovanou stranou reťaze smerom ku pneumatike, je možné zvýšiť dojazd 2-násobne. V tomto prípade je potrebné ilustračné obrázky brať na vedomie reverzne. Ak sú niektoré diely reťaze opotrebované viac ako na 50%, vymeňte ich za nové. Každá snehová reťaz je dodávaná s náhradnými dielmi na opravu v núdzových situáciách. Reťaz si po ich použití dôkladne prekontrolujte. Technický stav a založenie reťazí si skontrolujte každých 30 km jazdy a po použití na cestách bez snehovej pokrývky.

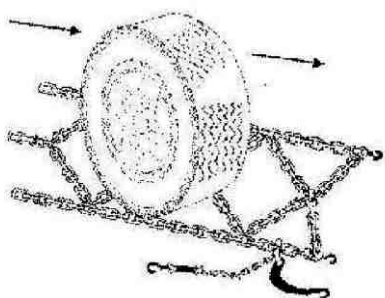
Obsah balenia: 2x snehová reťaz, 1x ochranné rukavice, 2x náhradný diel, 1x návod na použitie

Údržba reťazí: Odporúčame reťaze po použití poumývať teplou vodou a skladovať na suchom mieste.

Záruka: Je poskytovaná v súlade s platnou legislatívou pri splnení nasledovných podmienok:

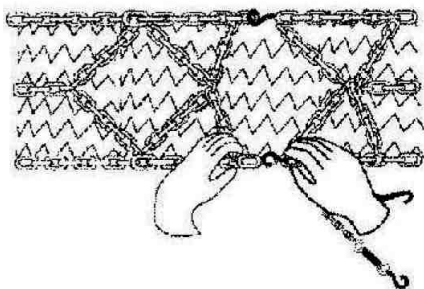
1. Je nevyhnutné rešpektovať pokyny výrobcu vozidla o používaní snehových reťazí. Ich nedodržaním strácate nárok na akúkoľvek reklamáciu.
2. Uvedené označenia pneumatík/skupín reťazí zodpovedajú normám podľa E.T.R.T.O. (The European Tyre And Rim Technical Organization). Nezaručujeme spoľahlivé uchytenie na protektorované pneumatiky a na pneumatiky ktoré nie sú schválené E.T.R.T.O. To isté platí ak rozmer uvedený v E.T.R.T.O. sa zmení.
3. Záruka sa nevzťahuje na poškodenie spôsobené nesprávnou inštaláciou, používaním pri vysokej rýchlosti (viac ako 50 km/h), prirodzeným opotrebovaním a použitím na iný ako určený účel.
4. Všetky opravy vykonané inou spoločnosťou ako INTERTRUCK majú za následok stratu záruky.
5. Prípadná reklamácia sa rieši prioritne opravou vadných dielov. Ak takéto riešenie nie je možné, vymenia sa reťaze za nový kus.
6. Dodávateľ nie je zodpovedný za škody spôsobené nesprávnym používaním výrobku užívateľom.

Návod na montáž:



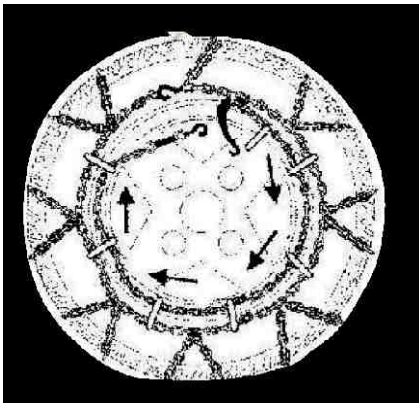
1.

Položte rozloženú reťaz na zem vojdite do nej kolesom.



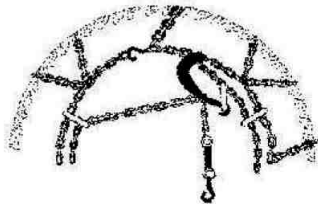
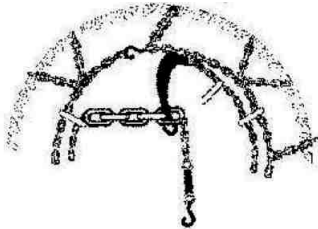
2.

Zaháčkujte oba konce reťaze spolu na vnútornej strane kolesa. To isté spravte aj na vonkajšej strane.



3.

Osadte upevňovaciú časť reťaze do bočnej strany reťaze a zatiahnite.



4.

Pretiahnite upevňovací hák na bočnej strane cez upevňovací prvok a tento zaháknite.



5.

Zatiahnite pevne sťahovaciu reťaz a zaháknite o opačnú stranu reťaze.

Demontáž reťazí prebieha v opačnom poradí.

Rada: Odporúčame reťaze po prejení niekoľkých kilometrov dotiahnuť.

Bezpečnostné upozornenia:

1. Pre zvýšenie bezpečnosti používajte pri montáži reflexné oblečenie.
2. Pozorne si preštudujte tento manuál a odložte si ho v prípade potreby na neskôr.
3. Riadte sa pravidlami cestnej premávky.
4. Jazda so snehovými reťazami výrazne ovplyvňuje jazdné vlastnosti. Najmä jazda na nezasneženom povrchu má negatívny vplyv napríklad na brzdnú dráhu.
5. Nespoliehajte sa na silno opotrebované reťaze. Hrozí zvýšené riziko vzniku trhlín a následného pretrhnutia reťaze.

Výrobca: INTERTRUCK BENELUX B.V., Holandsko

Distribútor: